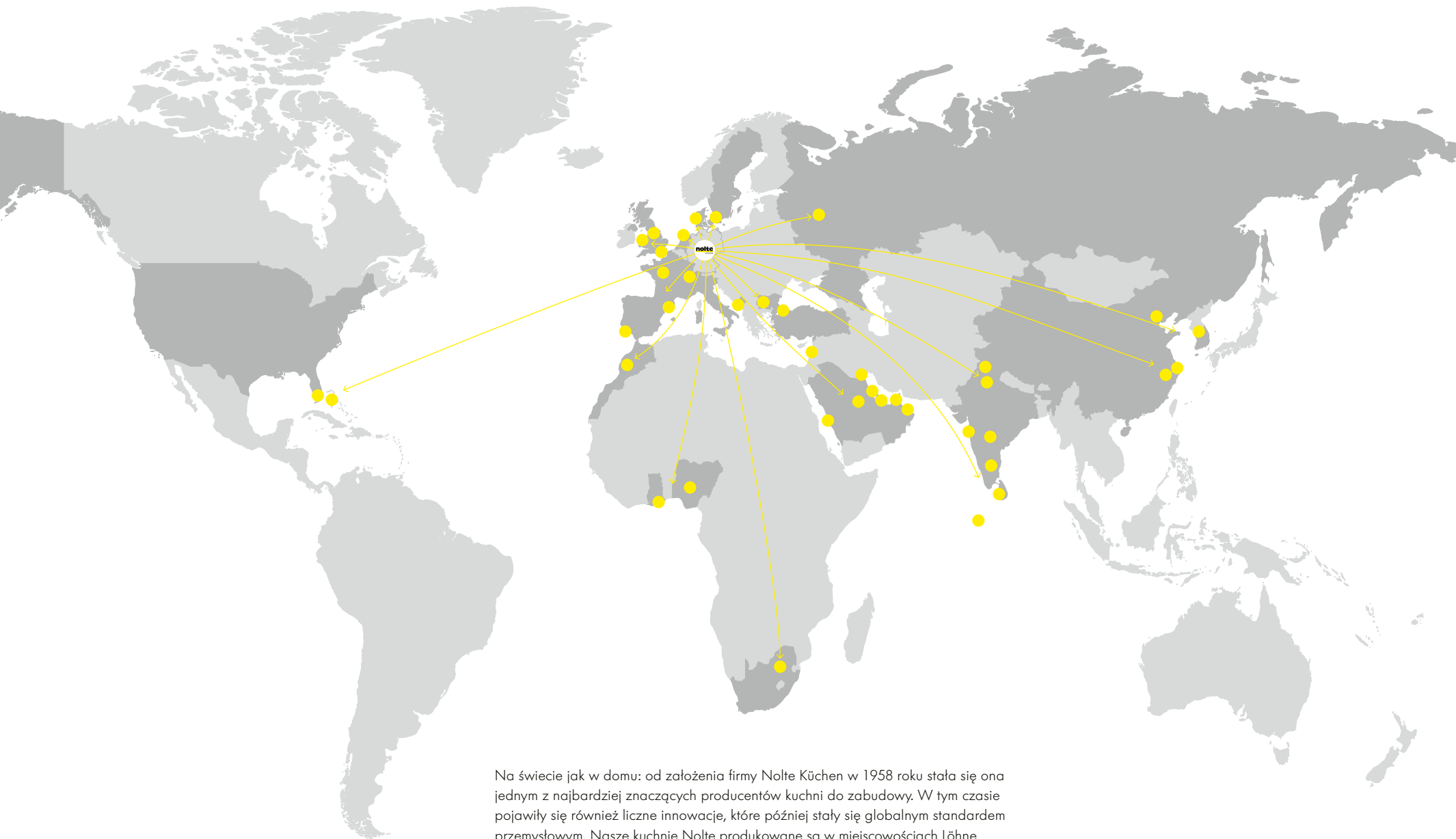


Living in the kitchen.

nolte[®]
KÜCHEN





Na świecie jak w domu: od założenia firmy Nolte Küchen w 1958 roku stała się ona jednym z najbardziej znaczących producentów kuchni do zabudowy. W tym czasie pojawiły się również liczne innowacje, które później stały się globalnym standardem przemysłowym. Nasze kuchnie Nolte produkowane są w miejscowościach Löhne i Melle na powierzchni produkcyjnej liczącej ponad 100 000 m². Obietnica jakości, zawarta w słowach „Made in Germany”, jest częścią naszego światowego sukcesu.



MARC HOGREBE
Dyrektor zarządzający

MELANIE THOMANN-BOPP
Dyrektor zarządzający

KUCHNIE DO KAŻDEGO DOMU

Wiemy, czego tak naprawdę chcemy od kuchni: chcemy się w niej dobrze czuć. Czuć, że tam jest nasz dom. Kuchnie są dziś czymś więcej niż tylko „przestrzenią roboczą”. Dla większości z nas to miejsce spotkań z rodziną i przyjaciółmi. Miejsce, w którym wspólnie gotujemy, rozmawiamy i spędzamy czas. Aby to osiągnąć, kuchnia musi być praktyczna, ale przede wszystkim musimy się w niej swojsko czuć. Nasz cel jest zawsze taki sam: zaprojektować kuchnię całkowicie zgodnie z Twoimi indywidualnymi potrzebami, życzeniami i budżetem, tak aby kuchnia stała się nowym ulubionym pomieszczeniem w Twoim domu.

Marka Nolte Küchen od zawsze jest synonimem niespotykanego poziomu jakości, różnorodności i serwisu. Jakość oznacza dla nas również wieloletnią trwałość. W ten sposób przyczyniamy się do zrównoważonego wykorzystania surowców.

Dobre może zawsze stać się lepsze. Przeciętność nie jest naszym celem! Nie bez powodu już po raz trzeci z rzędu otrzymaliśmy wyróżnienie: „ulubiona marka mebli kuchennych w Niemczech”.

W niniejszym katalogu znajdziesz liczne inspiracje i koncepcje do aranżacji osobistej przestrzeni do życia – kuchni – dokładnie w taki sposób, w jaki sobie tego życzysz. Pozwól się zainspirować mottem: dla życia w kuchni.

Kuchnie specjalne zostały oznaczone w niniejszym katalogu następująco:

MATRIXART – kuchnia Nolte bez uchwytyw

MATRIX900 – szafka dolne o wys. 90 cm z 20% dodatkowego miejsca do przechowywania

MATRIXART900 – bezuchwytna kuchnia Nolte z szafkami dolnymi o wys. 90 cm

Nasze kuchnie zachwycają materiałami wysokiej jakości:

ECHT LACK Aby spełnić najwyższe wymagania fronty są wielokrotnie lakierowane na wysoki połysk lub delikatny mat.

LACK LAMINAT Łatwa do czyszczenia, a zarazem odporna na uszkodzenia powierzchnia, w zależności od wersji – z wysokim połyskiem lub delikatnie matowa.

ECHT ZEMENT Każdy z tych ręcznie wykonanych frontów jest unikatowy i posiada powierzchnię z prawdziwego cementu.

ECHT HOLZ Prawdziwe drewno jako pierwotny i w pełni naturalny produkt wnosi do kuchni ciepło i bezpieczeństwo.

SCHICHT STOFF Niezwykle wytrzymałe, a przy tym łatwe do czyszczenia dzięki powierzchni zapobiegającej powstawaniu odcisków palców.

ANTI-FINGER-PRINT Bardzo cienko nałożona powłoka, dzięki której szpecące zabrudzenia od odcisków palców stają się niewidoczne na matowych i błyszczących powierzchniach.

ECHT GLAS Prawdziwe szkło to bardzo wysokiej jakości powierzchnia ze szkła bezpiecznego z polakierowanym tyłem.

ECHT METALL Warstwy mieszanki żywicy, lakieru i cząsteczek metalu nadają frontom właściwości magnetyczne.

40 25 12 Zastosowane blaty robocze lub elementy paneli okalających, grubość w mm.



Produkujemy w Niemczech – posiadamy również oficjalne certyfikaty wystawiane przez Verband Deutsche Möbelindustrie e.V. (Związek Niemieckiego Przemysłu Meblarskiego).



Znak jakości „Złote M” jest gwarancją jakości, bezpieczeństwa i zdrowego mieszkania.



Po raz kolejny w 2022 roku zostaliśmy uznani za najpopularniejszą markę kuchenną w Niemczech i najpopularniejszego dostawcę mebli kuchennych.



Poważnie traktujemy naszą odpowiedzialność za środowisko naturalne i przyszłość kolejnych pokoleń. Dlatego jesteśmy niezwykle dumni, mogąc zaprezentować liczne certyfikaty w tym zakresie!



Ambasadorka marki Eva Brenner 6

PLANOWANIE WŁASNEJ KUCHNI

Od aneksów kuchennych po wyspy kuchenne – właściwy rozmiar dla własnej kuchni 10

MatrixArt, Matrix900 i MatrixArt 900 – wymiary siatki Nolte Küchen 12

Materiały i powierzchnie – wybór należy do Ciebie 14



NIE TYLKO KUCHNIA

Nolte LIVING – perfekcyjnie zaaranżowany salon 92

Pomieszczenie gospodarcze – wszystko pod ręką obok kuchni 94



HOME STORIES

Tina i jej dwa pomieszczenia gospodarcze 96

Centrum domowego życia u Seliny 98

Kuchnia Julii: od planowanego mieszkania w starym budownictwie do dworku wiejskiego 100

CAŁA PALETA

Materiały i fronty – wszystkie możliwości widoczne na pierwszy rzut oka 104

Koncepcja matowego lakieru – harmonijne kolory w dowolnym zestawieniu 108

Perfekcja wewnątrz i na zewnątrz – nasze dekory korpusów 110

Błaty robocze – o wyglądzie kamienia, gładkie lub o wyglądzie drewna 112

KUCHNIE NOWOCZESNE

Wszystko top trendy!

Innowacyjne materiały.

Atrakcyjne kolory.

Nowoczesne wzornictwo. od strony 16



KUCHNIE W STYLU DWORKOWYM

Tradycja podłączona z nowoczesnością!

Klasyczne formy.

Nowoczesne projekty.

Przytulne miejsca. od strony 40



KUCHNIE PONADczasowe

Po prostu klasa!

Dyskretne kolory.

Uniwersalne projekty.

Powściągliwe detale. od strony 52



KLIKNIJ TUTAJ




Zapraszamy do odkrycia różnorodnych kuchni i wariantów produktów w ramach wycieczki 360° po naszej ekspozycji w Löhne, na powierzchni liczącej ponad 7000 m².



ZRÓWNOWAŻONY ROZWÓJ

Nasze zaangażowanie w kulturę korporacyjną, środowisko, ludzi i społeczeństwo 114



The kitchen is the room of rooms.
We probably *live* more,
and more *intensively*,
here than anywhere else in the home.
It is the place where
we meet, where we encounter others.
As family or friends.
As a couple.
We *cook, eat* and *enjoy* ourselves
in the kitchen. And sometimes we have
all the time in the world as we do so.
We argue. And *make up again*.
We read, write, send emails, post messages.
And maybe philosophise a little.
And – quite secretly – the kitchen sets
the rhythm of our day.
Good morning. Then midday. Then evening.
And sometimes night ...
Which is *why we love* the kitchen.

Living in the kitchen.



EVA BRENNER, AMBASADORKA MARKI NOLTE KÜCHEN

Wiele osób zna jej twarz z telewizji: Eva Brenner. Ta absolwentka architektury wnętrz przez wiele lat była gospodarzem programu „Zuhause im Glück – Unser Einzug in ein neues Leben” (ZiG). W ramach tego programu opracowywała rozwiązania w zakresie projektowania wnętrz i pomogła wielu rodzinom stworzyć ich nowy dom. Kierowała budową, aranżowała wnętrza, projektowała kuchnie i wiele innych.

Pasję do projektowania wnętrz wyniosła ze swojego rodzinnego domu: matka Ewy Brenner dbała o to, by ich dom był przytulny i ozdobny. Ojciec, prawdziwy fachowiec, zabierał ją na placę budowy. Dzięki temu już w młodym wieku zrodziło się w niej niezwykle wyczucie w doborze kolorów i wyposażenia wnętrz. Uzyskała wykształcenie kreślarki budowlanej, studiowała architekturę wnętrz i oprócz „ZiG” prowadziła również inne programy telewizyjne, m.in. „Das Haus des Jahres”.

Od swoich pierwszych dni w „Zuhause im Glück” Eva Brenner współpracowała również z Nolte Küchen – a w 2016 roku została ambasadorką marki Nolte. Jest profesjonalistką w aranżacji wnętrz, co czyni ją idealnym ekspertem prezentującym naszą markę. Razem z Ewą Brenner realizujemy ważny cel: chcemy tak zaplanować kuchnię, by stała się centralnym miejscem w każdym domu, a przy tym stworzyć rozwiązanie, które spełni indywidualne życzenia, potrzeby i możliwości budżetowe użytkowników. *Living in the kitchen.*



Kliknij i dowiedz się więcej!

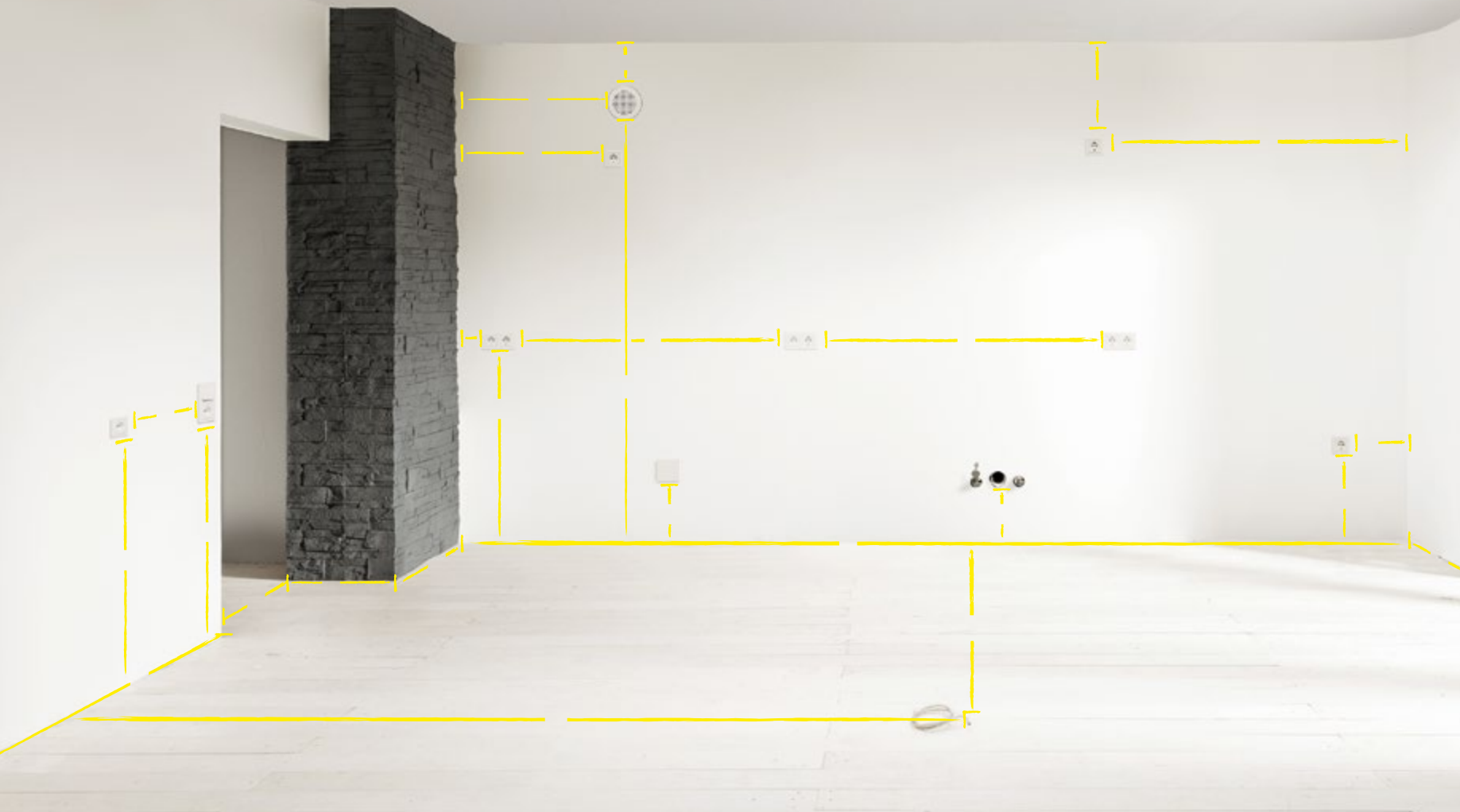
W różnych miejscach tego czasopisma znajdują się interaktywne przyciski. Po ich kliknięciu uzyskasz więcej informacji na temat danej kuchni lub tematów specjalnych. Sprawdź sam!

OD...
DO...

Wszystko jest możliwe!

*By spełnić wymagania,
trafić w gust i nie
przekroczyć budżetu.*

PLANOWANIE WŁASNEJ KUCHNI



WARIANTY PROJEKTOWE



ciąg kuchenny



kształt litery L



kształt litery U



ciąg kuchenny + wyspa



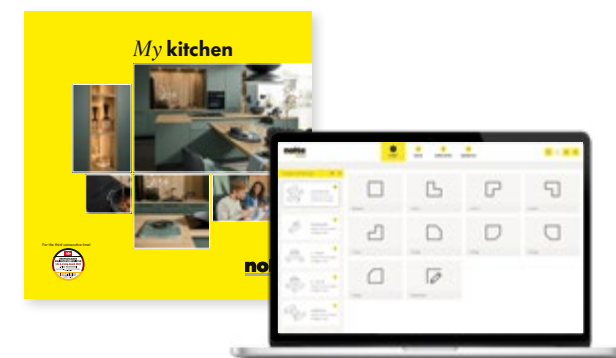
ciąg kuchenny + wyspa + barek kuchenny



ciąg kuchenny + wyspa ze stołem

OD ANEKSÓW KUCHENNYCH PO WYSPY KUCHENNE – KAŻDĄ KUCHNIĘ NOLTE MOŻNA ZAPLANOWAĆ W IDEALNYM ROZMIARZE DLA CIEBIE

W fazie projektowania masz dostępne wszystkie opcje: możesz zdecydować się na duże lub małe pomieszczenie, z wyspą kuchenną lub bez niej, kuchnię umieszczoną za rogiem lub naprzeciwko, przy jednej, a może przy kilku ścianach – z kuchniami Nolte wszystko jest możliwe. Niezależnie od tego, jaką kuchnię wybierzesz i jakim budżetem dysponujesz, z kuchniami Nolte można spełnić niemal każde życzenie w zupełnie zindywidualizowanej aranżacji.



Jeżeli zamierzasz bliżej zająć się planowaniem swojej nowej kuchni, zachęcamy do zapoznania się z treścią naszej broszury „Moja kuchnia”, zawierającej liczne praktyczne wskazówki i inspiracje na temat możliwości perfekcyjnego wykorzystania przestrzeni, jaką masz do dyspozycji. Aby od razu rozpocząć planowanie kuchni, wystarczy skorzystać z naszego internetowego planera pod adresem www.nolte-kuechen.com

Zapytaj swojego sprzedawcę o więcej informacji lub zamów egzemplarz „Moja kuchnia” bezpośrednio tutaj:

KLIKNIJ
TUTAJ



PLANOWANIE WŁASNEJ KUCHNI

Z UCHWYTAMI CZY BEZ? OTO JEST PYTANIE...

Istnieją dwa podstawowe podejścia decyzyjne, rzutujące na aranżację oblicza kuchni: z jednej strony klasyczne projektowanie, które może być celowo zaakcentowane przez duży wybór uchwytów – z drugiej strony kuchnia bezuchwytowa, której linie wyraźnie wskazują na koncepcję wzorniczą i zredukowany język formy. Ponadto w obu nurtach można wybrać, czy projekt będzie uwzględniał standardową wysokość korpusu 75 cm, czy też wybór padnie na ekstra wysoki korpus o wys. 90 cm.



MATRIX900

by nolte KÖCHEN

O 20% WIĘCEJ MIEJSCA DO PRZECHOWYWANIA

Dzięki wysokości korpusu 90 cm Matrix 900 zapewnia o 20% więcej miejsca do przechowywania niż przedstawiona powyżej standardowa wysokość korpusu 75 cm. Takie rozwiązanie pozwala na optymalne wykorzystanie dostępnej przestrzeni – zwłaszcza w małych kuchniach.

MATRIXART KUCHNIA BEZ UCHWYTÓW

MatrixArt to designerska, bezuchwytowa kuchnia Nolte: z maksymalnie dwoma poziomymi wgłębieniami na uchwyt daje niezwykle uporządkowany, graficzny efekt estetyczny. W przypadku szafek bocznych istnieje także możliwość wyboru pionowych wgłębieni na uchwyt. Wszystkie wgłębienia na uchwyt można wykonać również z podświetleniem i w ten sposób zręcznie zaakcentować piękno linii. Do wyboru pięć różnych kolorów: wygląd stali nierdzewnej, biały arktyczny, biały, szary kwarcowy i czarny.



MATRIXART900

by nolte KÖCHEN

WZORNICTWO I PRZECHOWYWANIE W JEDNYM

Oczywiście nasze kuchnie bezuchwytowe dostępne są również w wersji z wysokim korpusem. Rezultatem połączenia bardzo niskiego cokołu z wysokością korpusu 900 mm i zintegrowanymi wgłębieniami na uchwyt, oprócz idealnej wysokości roboczej i powiększonego o 20% miejsca do przechowywania, jest całkowicie nowy wygląd kuchni.





NAJRÓŻNIEJSZE POWIERZCHNIE – DOPASOWANE DO OSOBISTEGO GUSTU I BUDŻETU

Oryginał czy imitacja? Nie do odróżnienia. Szczerze mówiąc, trudno to spolaryzować, ponieważ wszystkie materiały zastosowane w kuchni marki Nolte wyróżnia w pierwszej kolejności wyjątkowa wartość. Prawdziwe materiały, takie jak drewno, metal, lakier czy cement, są idealnym rozwiązaniem dla kuchennych pasjonatów o bardzo wysokich wymaganiach.

Jednakże dla wielu naturalnych materiałów istnieją także wysokiej jakości reprodukcje. Te w pełni autentyczne powierzchnie w niczym nie ustępują swoim oryginałom i zaskakują zmysły dzięki doskonałej imitacji pod względem koloru i percepcji dotykowej. One również w niezwykle sposób spełniają marzenie o indywidualności i wyjątkowości. Teraz pozostaje Ci tylko podjąć decyzję...

LEGNO Dąb szampański



ARTWOOD Naturalny dąb z sękami



Powierzchnia z drewna:

LEGNO TAVOLA Naturalne drewno do wyjątkowych kuchni

ARTWOOD W niczym nie ustępuje oryginałowi

Powierzchnia z metalu:

FERRO Nasze fronty z prawdziwego metalu i dodatkowo z właściwościami magnetycznymi

METAL Autentyczna interpretacja w temacie metalu

Powierzchnia z cementu:

PORTLAND Nasz front z powierzchnią z prawdziwego cementu

STONE LUCCA Naturalny wygląd cementu/betonu i zaskakujące wrażenia dotykowe

Powierzchnia lakierowana:

SOFT LACK NOVA LACK FINE LACK Powierzchnia pokryta prawdziwym lakierem w wersji matowej i z połyskiem

FEEL LUX Laminat lakierowany – przekonująca alternatywa

NOWOCZESNE.

Wszystko top trendy!

Innowacyjne materiały.

Atrakcyjne kolory.

Nowoczesne wzornictwo.

Black green – jeden z 18 wybranych kolorów
naszej koncepcji matowego lakieru.
Więcej na ten temat na stronach 108/109.





Tutaj
znajdziesz swoją
**ALTERNATYWĘ
PROJEKTOWĄ**




MANHATTAN UNI

ODCIENIE ZIELENI W NOWEJ ODSŁONIE

Front MANHATTAN UNI w nowym modnym kolorze black green zapewni jeszcze więcej naturalnego piękna w Twoim domu. Zielenie w nowej odsłonie przeżywają renesans – MANHATTAN UNI w kolorze black green naprawdę przyciąga wzrok. Atrakcyjne wizualnie niuanse zieleni harmonijnie łączą się zwłaszcza z dekorami drewnianymi. Doskonała alternatywa dla klasycznych kolorów!

MANHATTAN UNI Black green
BLAT ROBOCZY Dąb wulkaniczny



1 Światło we właściwym miejscu: Półki szafek dolnych i bocznych można również podkreślić oświetleniem ledowym wbudowanym w boczne wyfrezowania.



KOMPLET UCHWYTÓW 852
Czarny, metal






FRAME LACK / SOFT LACK

ESTETYCZNE POŁĄCZENIE

Cechą szczególną tej kuchni jest połączenie dwóch różnych programów frontów z naszej koncepcji lakierów matowych. Tutaj nowoczesność łączy się z ponadczasową elegancją. Wiele detali FRAME LACK nawiązuje do stylu dworskowego, natomiast SOFT LACK ustanawia harmonijną przeciwwagę nowoczesnymi, prostymi liniami. W połączeniu z blatem roboczym w kolorze białego betonu powstaje nowoczesny, ponadczasowy obraz całości. A co najlepsze, możesz zaprojektować tę kuchnię w 17 innych kolorach z naszej koncepcji lakierów matowych – tak, aby dopasować ją do swoich indywidualnych upodobań.



Tutaj
znajdziesz swoją
**ALTERNATYWĘ
PROJEKTOWĄ**



FRAME LACK / SOFT LACK Black green delikatny mat
BLAT ROBOCZY Beton biały



KOMPLET UCHWYTÓW 850
Czarny, metal

1 Harmonijne połączenie:
fronty w kolorze black green,
blat roboczy i wnętrza w kolorze
białego betonu



LUGANO LACK

WYJĄTKOWO I STYLOWO

Nowy front LUGANO LACK z prawdziwego drewna w kolorze Magma delikatny mat uzupełnia naszą ofertę frontów o wyjątkowo elegancki model. Połączenie frontów z prawdziwego drewna LUGANO LACK z elementami drewnianymi, szklanymi i granitowymi tworzy luksusowy obraz całości. Prawdziwe materiały nadają tej kuchni niezwykle elegancki wygląd – to dzięki nim stanie się ona atrakcją w Twoim domu. Czarne, podświetlane szafki witrynowe podkreślają nobliwy charakter i stanowią doskonałą ramę dla szafek do zabudowy urządzeń. Duża marmurowa wyspa kuchenna robi wrażenie. Zaprasza do kontaktu oraz spotkań towarzyskich z przyjaciółmi i rodziną.



Tutaj
znajdziesz swoją
**ALTERNATYWĘ
PROJEKTOWĄ**



3

- 1 Autentyczny rysunek stojów w LUGANO LACK doskonale podkreśla szlachetny styl tej kuchni.
- 2 Szuflada pod piekarnikiem to dobry schowek na wszystkie ważne przybory, dzięki czemu są one w zasięgu ręki podczas gotowania.
- 3 Szafki witrynowe ze zintegrowanym oświetleniem stanowią dopełnienie tego eleganckiego projektu, podkreślając niezwykły styl tej kuchni.



KOMPLET UCHWYTÓW 850

Czarny, metal



LUGANO LACK Magma delikatny mat



2

MANHATTAN

CZERŃ W NAJBARDZIEJ PRZYTULNEJ POSTACI



Nowy MANHATTAN dqb nero zapewnia harmonijne połączenie przytulności i ponadczasowej elegancji dzięki wyrazistej strukturze powierzchni, która w zależności od padania światła przechodzi z głębokiej czerni w delikatną szarość. Czarny sprzęt AGD, szafki witrynowe z czarną, anodyzowaną, aluminiową ościeżnicą i z barwioną na kolor czarny szybą, czarny blat roboczy oraz czarny zlewozmywak z dopasowaną baterią mieszkawkową zapewniają tej kuchni szczególnie elegancki wygląd.

MATRIX900
by **noite** KÜCHEN



- 1 Dbalność o szczegóły widać po zjrzeniu do wnętrza szafki: w nowych szafkach witrynowych nie widać zawiasów, co sprzyja tworzeniu niezwykle domowej atmosfery.
- 2 Regaly otwarte i szafki witrynowe z wbudowanym oświetleniem bocznym otwierają prostą kuchnię i nadają jej artystycznego charakteru w każdym pomieszczeniu.
- 3 Czarny komplet uchwytów 851 idealnie pasuje do tej kuchni.

MANHATTAN Dqb nero
KORPUS Grafitowy
BLAT ROBOCZY Czarny PRO





MATRIX900
by **noite** KÖCHEN



- 1 Płyta Ceran idealnie wpisuje się w purystyczne wzornictwo.
- 2 Szafka wisząca z regalem z drzwiami przesuwnymi w białym arktycznym kolorze stanowi eleganckie połączenie z salonem.



FERRO / SOFT LACK

PURYZM O WYRAŹNEJ LINII

Kuchnia FERRO w kolorze niebieskiej stali przez fronty z prawdziwego metalu wnosi nastrój chłodnej elegancji, a w połączeniu z elementami z programu SOFT LACK w białym arktycznym, delikatnie matowym kolorze cała aranżacja zyskuje wyrazisty, jasny i lekki charakter. Dzięki temu kuchnia staje się inspirującą przestrzenią, a pobyt w niej to zawsze czysta przyjemność.




Całkiem praktyczne!
Magnetyczna powierzchnia to idealne miejsce na zamieszczanie małych karteczek z notatkami, listy zakupów, planów z terminami czy pamiątkowych zdjęć.

LISTWA UCHWYTOWA 561 Czarny anodizowany




FERRO Niebieska stal
SOFT LACK Biały arktyczny delikatny mat
BLAT ROBOCZY Czarny PRO





NOVA LACK
**PRAKTYCZNE
MOŻE BYĆ PIĘKNE**

Z pełnej elegancji i szlachetności kuchni można czerpać radość każdego dnia. W szczególności, gdy oferuje dużo miejsca do przechowywania i przestrzeń na to, co jest Ci szczególnie bliskie. Podświetlane wgłębienia na uchwyt podkreślają poziomą liniowość tej kuchni, w której próżno szukać typowych szafek wiszących.



**Everything organised
in the kitchen.**



nolte
KÜCHEN


Dowiedz się
więcej o idealnym
**PORZĄDKU
W KUCHNI**



- 1 Za pomocą praktycznych pojemników możesz wszystko razem wystawić na stół i szybko z powrotem sprzątnąć.
- 2 Wszystko na swoim miejscu: maksymalna przestrzeń do przechowywania – perfekcyjnie zorganizowana.
- 3 Podświetlane wgłębienia na uchwyt podkreślają eleganckie kontury tej kuchni.



NOVA LACK Szary platynowy wysoki połysk
OTOCZENIE Czerwona henna delikatny mat
BLAT ROBOCZY Czarny PRO






LUCCA

DOSKONAŁY WYGLĄD CEMENTU

Podoba Ci się wygląd cementu, ale nie chcesz inwestować w oryginalny materiał? Front LUCCA będzie dla Ciebie odpowiednim rozwiązaniem! Poprzez antracyt i połączenie z bukiem rdzeniowym powstaje kuchnia o zrównoważonym kontraście. Front jest autentyczną reprodukcją, dzięki czemu pozostanie Ci wystarczający budżet na pozostałe elementy wyposażenia kuchni – i to bez konieczności rezygnacji z wyjątkowego wyglądu.



Bardzo głęboki blat i szafka:
32% więcej miejsca do przechowywania przy zaledwie 15 cm dodatkowego miejsca przy ścianie.



LUCCA Cement antracyt
BLAT ROBOCZY Buk rdzeniowy



KOMPLET UCHWYTÓW 848
Wygląd tytanu szczotkowanego

- 1 Klasyczna szafka narożna z karuzelą doskonale wykorzysta każdy kąt Twojej kuchni.
- 2 Dużo miejsca w szafkach: korpus, który jest o 15 cm głębszy niż zwykle, zapewnia dużo miejsca do przechowywania. Możliwość wykonania szuflad nawet pod płytami indukcyjnymi.



STONE

REDUKCJA DO TEGO, CO NAJWAŻNIEJSZE

Tutaj widać, jak można stworzyć imponującą kuchnię z konsekwentną grą czerni i bieli. Front STONE w kolorze białego betonu stanowi doskonałą przeciwagę dla czarnych elementów. Podświetlane wgłębienia na uchwyty i regały MatrixArt ze zintegrowanym oświetleniem stanowią nastrojowe akcenty w tej dość purystycznej kuchni.



MATRIXART
by **notte** KÖCHEN



- 1 Pod płytą grzewczą zarezerwowano miejsce na wszystko, co powinno zawsze być szybko pod ręką.
- 2 W połączeniu z wąskimi blatami roboczymi, ta kuchnia bez uchwytów jest wyjątkowo efektowna.
- 3 Regały ze zintegrowanym oświetleniem przyciągają uwagę – zwłaszcza w czarnym kolorze.



STONE Beton biały



25

SOFT LACK

ŚWIEŻY KOLOR DLA DOBREGO NASTROJU


Kuchnia SOFT LACK w odcieniu awokado w połączeniu z białym arktycznym, delikatnie matowym kolorem wprowadza wiosenny nastrój podczas gotowania. Przy czym kuchnia ta nie tylko promienieje uwodzicielską świeżością, lecz także jest w stu procentach funkcjonalna i zapewnia bardzo dużo miejsca do przechowywania. Otwarty regał wieńczący wyspę kuchenną oraz blat w białym arktycznym kolorze o grubości 12 mm z powierzchnią PRO dodatkowo podkreślają wiosenną lekkość.



W Nolte Küchen dzięki wymiarowi siatki Matrix 150 urządzenia do zabudowy wszystkich producentów można w prosty sposób idealnie wkomponować – bez konieczności stosowania osłony.


MATRIX900
by nolte KÜCHEN

1 Inteligentne rozwiązanie narożne zapewnia mnóstwo miejsca do przechowywania.



LISTWA UCHWYTOWA 560
Wygląd metalu

SOFT LACK Białe arktyczne delikatny mat
SOFT LACK Awokado delikatny mat
BLAT ROBOCZY Białe arktyczne PRO



SOFT LACK / LEGNO

PRZYTULNOŚĆ Z NUTĄ INDYWIDUALIZMU

Głęboki niebieski kolor kuchni SOFT LACK w harmonii z elementami z programu LEGNO w odcieniu szampańskiego dębu wygląda elegancko i przytulnie zarazem. Umieszczona centralnie wyspa zapewni dużo miejsca do przechowywania i powierzchnię roboczą, a dodatkowo doskonale odgradza kuchnię od salonu.




- 1 Perfekcyjna organizacja:
organizacja wewnętrzna z prawdziwego
drewna dębowego.
- 2 Ponadczasowy kontrast:
nieszablone połączenie różnych
kolorów i materiałów.



KOMPLET UCHWYTÓW 845
Wygląd stali szlachetnej

SOFT LACK Głęboki niebieski delikatny mat
LEGNO Dąb szampański






MATRIXART
by **notte**KÜCHEN

NOVA LACK / LEGNO

NATURALNE PIĘKNO W POŁĄCZENIU Z BŁYSZCZĄCYM WZORNICTWEM

Ta kuchnia kipi życiem dzięki połączeniu wysokiej jakości materiałów: NOVA LACK w kolorze grafitowym o wysokim połysku doskonale komponuje się z LEGNO w kolorze prawdziwego dębu szampańskiego. Szafki wiszące o wysokości 135 cm dają wygląd obfitości, a zarazem zapewniają dużo miejsca do przechowywania.

NOVA LACK Grafitowy wysoki połysk
LEGNO Dąb szampański
BLAT ROBOCZY Grafitowy PRO



W celu uzyskania pięknego wyglądu wszystkie korpusy są wewnątrz i na zewnątrz wykończone tym samym dekolorem.



- 1 Obrotowe półki do szafek typu cargo zapewniają optymalny dostęp do miejsca do przechowywania.
- 2 Mały detal, a duży efekt: możliwy jest taki sam występ cokołu z przodu i z boku dla wysp z szafkami dolnymi.

DWOREK.

**Tradycja połączona
z nowoczesnością!**

Klasyczne formy.

Nowoczesne projekty.

Przytulne miejsca.

LUGANO LACK

ATRAKCJA KIPiąCA KOLOREM

Klasyczna kuchnia rustykalna od kilku lat odkrywana jest na nowo. Nasz LUGANO LACK rozszerza ofertę o nowoczesną interpretację wyglądu ramy z prawdziwego drewna. Wyrazisty akcent: modny kolor czerwonej henny. Przyciąga wzrok! Frony z autentycznym rysunkiem słoików podkreślają ten popularny styl dworkowy. W wersji przestrzennej kuchnia ta stanie się prawdziwym cudem wnętrza. A jeśli połączysz na przykład czarne uchwyty z blatem w kolorze bazaltowym, nadasz LUGANO LACK dodatkowego, niezwykłego smaku. Szlachetna, ale bez pretensjonalności – dzięki ciepło wyglądającym drewnianym frontom ta kuchnia stanie się ulubionym miejscem domowników.



Tutaj
znajdziesz swoją
**ALTERNATYWĘ
PROJEKTOWĄ**

- 1 Szybko w zasięgu ręki: szafka typu cargo zapewnia najlepszą organizację i miejsce do przechowywania przyborów kuchennych różnej wielkości.
- 2 Czy to espresso o poranku, a może kawa i ciasto po południu: ta ława to przytulna oaza spokoju pośrodku kuchni.


Jak zapewnić porządek wewnątrz szafki?
Na naszym blogu znajdziesz wiele wskazówek, jak prawidłowo zorganizować wnętrze swojej kuchni.

**KLIKNIJ
TUTAJ**



UCHWYT 91A
Czarny

LUGANO LACK Czerwona henna
BLAT ROBOCZY Bazalt



25


40



TORINO LACK
WYRAZISTE STRUKTURY
O PRZYTULNYM
CHARAKTERZE

Subtelna gra kształtów, kolorów i powierzchni. Między nostalgią a postmodernizmem: posmak Roaring Twenties w atrakcyjny sposób łączy się ze współczesnością, tworząc kuchnię, której styl znajduje swój wyraz w wyrazistości i elegancji. Kojące odcienie szarości frontów w delikatnie matowym kolorze lawy oraz sprawiające wrażenie najwyższej jakości szuflady z litego drewna są stylowo podkreślone przez manganowy brąz szafki witrynowej, uchwytów i armatury.

- 1 Uchwyty stanowią doskonale designerskie akcenty ze świata glamour w stylu art déco.
- 2 Wysokiej jakości szuflady z fornirem w kolorze dębu pinot stanowią ekskluzywny detal.



TORINO LACK Lawa delikatny mat
 BLAT ROBOCZY Marmur brązowy



UCHWYT 208
 Manganowy brąz



FOCUS

KLASYKA W NOWOCZESNEJ INTERPRETACJI

Smukłe wzornictwo ramy frontu FOCUS daje wrażenie prostoty, lekkości, a nawet puryzmu. Ta kuchnia sprawia wrażenie nieco amerykańskiej, a to z powodu bloku szafek do zabudowy urządzeń, który przełamuje tył. Podświetlane szafki witrynowe jako szafki dolne otwierają wyspę na część mieszkalną. Serdecznie witamy!




- 1 Zapewniają dużo miejsca do przechowywania: szafki wiszące o wys. 105 cm.
- 2 Dobrze zorganizowane szuflady i podświetlane szuflady z wysokim frontem zapewniają dobrą orientację.



UCHWYT 317
Wygląd stali szlachetnej

FOCUS SZARY PLATYNOWY Delikatny mat
BLAT ROBOCZY Czarny PRO



25

25



PORTO

RUSTYKALNY UROK O WIELU TWARZACH

PORTO biały delikatny mat ułatwia spełnienie marzeń o kuchni w stylu retro. Charakterystyczny, fasetowany wygląd frontów jest zarówno stylowy, jak i ponadczasowy. Zintegrowana biblioteczka i klasyczna szafka na porcelanę z eleganckimi szklanymi drzwiami szafek kształtują wygląd frontu. Dopasowane profile gzymsów podkreślają stylistykę rustykalną i dbałość o szczegóły.



UCHWYT 209
Stylistyka stali nierdzewnej

PORTO Biały miękki matowy
BLAT ROBOCZY Marmur biały



- 1 Nowa koncepcja klasycznej szafki na naczynia – ta komoda zapewni dodatkowe miejsce do przechowywania.
- 2 Dzięki fasetowemu krojowi szafka witrynowa nawiązuje do stylistyki frontu.






WINDSOR LACK

OAZA SPOKOJU W TRADYCYJNYM WIEJSKIM STYLU

WINDSOR LACK lava delikatny mat prezentuje się jak tradycyjna kuchnia w stylu retro. Dzięki charakterystycznym elementom stylistycznym przyciąga wzrok miłośników nostalgicznych kuchni, którzy jednak nie chcą rezygnować z praktycznej wygody.



WINDSOR LACK Lava delikatny mat
BLAT ROBOCZY Bazalt



UCHWYT 204
Stylizyka stali nierdzewnej

- 1 Otwarty regał wieńczący wizualnie rozdziela zespół szafek wiszących i zapewnia łatwy dostęp, na przykład do naczyń lub przypraw.
- 2 Dzięki rozwiązaniu Matrix 150 możliwe jest nawet umieszczenie funkcjonalnej szuflady bezpośrednio pod płytą indukcyjną.



PONAD- CZSOWE.

Po prostu klasa!

Dyskretne kolory.

Uniwersalne projekty.

Powściągliwe detale.



FINE LACK / TAVOLA

BŁYSZCZĄCE CACKO

Dzięki naszym frontom FINE LACK pokrytym prawdziwym lakierem o wysokim połysku możesz genialnie zaakcentować swoją kuchnię. W połączeniu z ciepłymi elementami, takimi jak TAVOLA dqb barolo, stworzysz nowoczesną i elegancką atmosferę. Dzięki temu Twoja kuchnia będzie przyciągać wzrok.




- 1 Wyrafinowany element przyciągający wzrok: wysokiej jakości szklane panele wnętkowe w kolorze szarym platynowym.
- 2 Sprytnie detale: połączenie paneli okalających o grubości 25 mm w kolorze szarym platynowym o wysokim połysku i wersji 12 mm w kolorze dębu barolo tworzy przytulny akcent.

LISTWA UCHWYTOWA 675
w kolorze stali szlachetnej



FINE LACK Szary platynowy wysoki połysk
TAVOLA Dqb barolo





PLUS / MANHATTAN

KUCHNIA MIEJSCEM SPOTKAŃ

Dzięki linii PLUS w kolorze lawy delikatny mat można wprowadzić do swojej kuchni zarówno ponadczasowe, jak i nowoczesne kolory i fronty. Fronty można doskonale zgrać z dekoracjami drewnianymi, tutaj pokazano połączenie z dębem grafitowym srebrnym. A dzięki odpornej, łatwej w pielęgnacji powierzchni zapobiegającej powstawaniu odcisków palców, ślady dłoni na froncie są niemal niewidoczne. PLUS w kolorze lawy wygląda przytulnie i zachęcająco. Zamień swoją kuchnię w miejsce wieczornych spotkań towarzyskich w gronie przyjaciół, gdy jest czas na śmiech, rozmowy i zabawy. Przeżyj niezapomniane chwile ze swoją kuchnią – w jej wnętrzu!

MATRIXART
by **noite KÖCHEN**



Tutaj
znajdziesz swoją
**ALTERNATYWĘ
PROJEKTOWĄ**

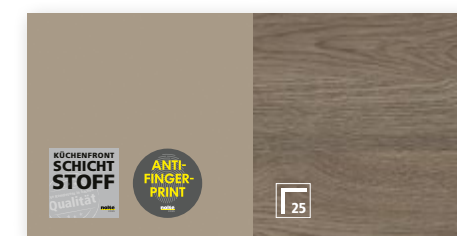


Odpowiednie napoje na przytulny wieczór z grami?
Na naszym blogu znajdziesz pyszne przepisy i inspiracje.

**KLIKNIJ
TUTAJ**



PLUS Lawa delikatny mat
OTOCZENIE Dąb grafitowy srebrny
MANHATTAN Dąb grafitowy srebrny



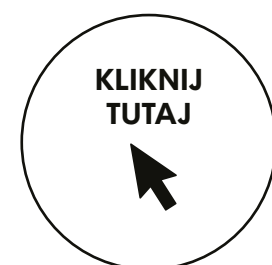
FINE LACK

KUCHNIA IDEALNA NA CZAS Z RODZINĄ


FINE LACK w kolorze białym arktycznym o wysokim połysku pozwala na zaprojektowanie otwartego, jasnego wnętrza. Ciągła, elegancka linia frontów została tu przerwana pionowym i poziomym oświetleniem ambientowym. Aneks kuchenny i szafki typu cargo zostały zaplanowane w tej kuchni wzdłuż ścian, co pozwala zaoszczędzić dużo miejsca. W ten sposób powstaje więcej miejsca na dużą jadalnię lub na zabawę dla małych domowników. Jeszcze większy komfort zapewnia dekor buk rdzeniowy, który pokrywa zarówno wnęki, jak i w indywidualnie zaprojektowany regał.




Papierowy latawiec do samodzielnego wykonania!
Na naszym blogu znajdziesz odpowiednią instrukcję.



FINE LACK Biały arktyczny wysoki połysk
PANELE OKALAJĄCE Buk rdzeniowy






- 1 Dyskretny, ale przykuwający uwagę: czarny, matowy wbudowany zlewomywak harmonijnie wkomponowuje się w ogólny wygląd kuchni.
- 2 Gwarancja przytulności: regały w kolorze dąb grafitowy srebrny zapewniają miejsce nie tylko na książki kucharskie.

PLUS

STYLOWE POŁĄCZENIE

Ciemnoszare fronty, czarne matowe akcenty w połączeniu z dopasowanym dekiem drewna – klasyczna, a jednocześnie bardzo modna kombinacja. PLUS grafitowy delikatny mat z powierzchnią zapobiegającą powstawaniu odcisków palców w połączeniu z dębem grafitowym srebrnym tworzą niezrównanie przytulne połączenie.

PLUS Grafitowy delikatny mat
 OTOCZENIE Dqb grafitowy srebrny
 BLAT ROBOCZY Grafitowy PRO



KOMPLET UCHWYTÓW 851
 Czarny, metal





FLAIR / MANHATTAN

TUTAJ WSZYSTKO DO SIEBIE PASUJE

Harmonia panuje nawet wówczas, gdy kolory i dekory – rozsądnie połączone – są rozmieszczone w różnych miejscach kuchni. Tak jak tutaj: MANHATTAN dąb wulkaniczny styka się z wyróżniającą się krawędzią FLAIR w tym samym kolorze, co zapewnia wizualną harmonię. Niemal niewidoczna z zewnątrz, uwidatnia się dopiero po otwarciu drzwi i szuflad. Uchwyty, również w kolorze dębu wulkanicznego, doskonale uzupełniają wygląd tej kuchni.



KOMPLET UCHWYTÓW 855

Dąb wulkaniczny, drewno

FLAIR Białe delikatny mat z obrzeżami w kolorze dębu wulkanicznego
 MANHATTAN Dąb wulkaniczny
 BLAT ROBOCZY Białe premium PRO



- 1 Idealna harmonia: dopasowane do siebie fronty i uchwyty sprawiają, że ta kuchnia ma w sobie „to coś”.
- 2 Szczególny element wystroju: wyróżniające się krawędzie w kolorze dębu wulkanicznego.
- 3 Dzięki zastosowaniu dębu wulkanicznego, nawet w otwartych komorach, ta kuchnia wygląda absolutnie harmonijnie.





MANHATTAN / SOFT LACK

**MIEJSCE DO PRZECHOWYWANIA
I WZORNICTWO W IDEALNEJ
SYMBIOZIE**

Front MANHATTAN w kolorze dębu wulkanicznego zapewnia bogate kontrasty. Charakterystyczny dekor jest idealnym uzupełnieniem spokojnego frontu SOFT LACK. Ponadto szafki wiszące o wys. 105 cm nadają tej kuchni bardzo oryginalny wygląd. Doskonałym uzupełnieniem szafek są otwarte regały i biały niski kredens.




- 1 Ta szafka typu carga zapewnia idealnie dostępne miejsce do przechowywania na całej wysokości 210 cm.
- 2 Centralny aneks kuchenny z białym frontem stanowi idealny kontrast dla drewnianych frontów z dębu wulkanicznego.
- 3 Standard w seryjnych kuchniach Nolte: dopasowany dekor wewnętrzny, tutaj w kolorze dębu wulkanicznego.

LISTWA UCHWYTOWA 675
w kolorze stali szlachetnej



MANHATTAN Dqb wulkaniczny
KORPUS Dqb wulkaniczny
SOFT LACK Biały delikatny mat





ARTWOOD

HARMONIJNA NATURALNOŚĆ

Autentyczny rysunek słoików ARTWOOD dąb z sękami naturalny promieniuje harmonijną naturalnością w połączeniu z blatem roboczym Terra mare o wyglądzie kamienia.


Uchwyty, okapy kuchenne czy wbudowany zlewozmywak w kolorze czarnym stanowią nowoczesne akcenty.



- 1 Perfekcja w środku i na zewnątrz: fronty od wewnątrz także w kolorze dębu. To nie tylko wygląda jednolicie, ale jest też standardem w Nolte Küchen – bez dodatkowych opłat.
- 2 Najniższa szuflada – i dodatkowe miejsce: cokol to w większości pusta, a więc zamarnowana przestrzeń. Ta szuflada schodzi aż do cokołu, który wysuwa się razem z nią.
- 3 Gniazdka, które można schować: chowane gniazdo pojawia się tylko wtedy, gdy jest potrzebne. Idealne rozwiązanie do blendera ręcznego, miksera itp.



UCHWYT 217
Czarny




ARTWOOD Naturalny dąb z sękami
BLAT ROBOCZY Terra mare

PORTLAND / TAVOLA

NATURALNIE PRZYTULNIE


Cóż za stylowe połączenie: kuchnia PORTLAND z powierzchnią z prawdziwego cementu w szarym szafirowym kolorze w połączeniu z elementami z programu TAVOLA w kolorze dębu pinot robi wyjątkowo eleganckie, szlachetne i imponujące wrażenie. Otwarty regał ze szklanymi półkami i oświetleniem wygląda ekstrawagancko i przyciąga wzrok. Wyspa kuchenna i blat są utrzymane w tym samym stylu – w wersji z prawdziwego cementu w szarym szafirowym kolorze – a wysoko zabudowane, osobne piekarniki atrakcyjnie wyglądają, a jednocześnie są praktyczne.



MATRIXART 900
by **noite KÜCHEN**

- 1 Rozwiązanie bynajmniej nie „typowo kuchenne”: jasno rozświetlone ciemne szklane półki.
- 2 Ręcznie wykończona powierzchnia z prawdziwego cementu sprawia, że każdy front to unikat.

PORTLAND Cement szary szafirowy
TAVOLA Dqb pinot
BLAT Cement szary szafirowy





PORTLAND / PLUS

**PRAKTYCZNA KUCHNIA
MIESZKALNA DLA CAŁEJ
RODZINY**

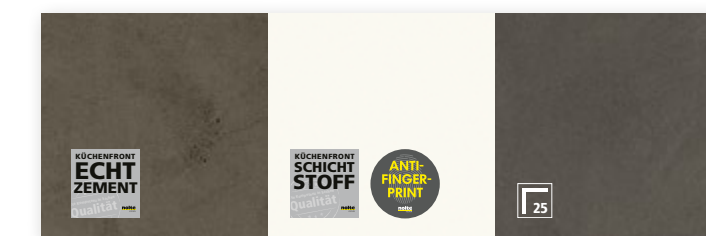
Wiele miejsca do przechowywania, przestrzenna powierzchnia robocza i duży stół jadalniany sprawiają, że ta kuchnia jest głównym miejscem spotkań całej rodziny. Jednocześnie na etapie planowania położono duży nacisk na materiały wysokiej jakości: dowodem na to jest PORTLAND z prawdziwego cementu oraz PLUS z laminatu z powierzchnią zapobiegającą pozostawianiu odcisków palców.



- 1 Duże szuflady i szuflady z wysokim frontem zapewniają odpowiednią ilość zorganizowanego w sposób przejrzysty miejsca do przechowywania.
- 2 Drzwi szafek wiszących otwierają się do góry, zapewniając oszczędność miejsca i łatwo dostępne miejsce do przechowywania.
- 3 Duża lodówka, wiele urządzeń AGD czy po prostu miejsce do przechowywania – tutaj jest przestrzeń na wszystko. Kolejną wizualną zaletą jest zintegrowane w pionie oświetlenie.



PORTLAND Cement antracyt
PLUS Biały delikatny mat
BLAT ROBOCZY Cement antracyt





- 1 Aż po sufit: nie trać miejsca do przechowywania! Dzięki tym szafkom elegancko dopełnisz kuchnię i stworzysz jeszcze więcej przestrzeni.
- 2 System ruchomych pojemników: w odpowiednim miejscu, na odpowiedniej wysokości, z odpowiednim podziałem. Czasami prostota jest naprawdę dobra.



PLUS / LUCCA

GDY KUCHNIA I SALON STAJĄ SIĘ JEDNYM

Gotowanie wymaga odpowiedniej oprawy. Ten projekt kuchni interpretuje to dosłownie, czym nie tylko przyciąga wzrok. Bo w wysokich po sufit szafkach jest mnóstwo miejsca do przechowywania. Powierzchnie te doskonale otwierają kuchnię na przestrzeń salonu. Odpowiednia komoda to mebel, który tworzy eleganckie przejście współgrające z estetyką Twojego mieszkania.



KOMPLET UCHWYTÓW 827
Czarny

PLUS Czarny delikatny mat
LUCCA Cement szary szafirowy





TAVOLA / STONE

MIESZKANIE W DUCHU MŁODOŚCI

Doskonałe połączenie kuchni z salonem na małej powierzchni – kuchnia TAVOLA w kolorze dębu pinot z elementami z programu STONE beton to orzeźwiająca kompozycja. Kuchnia jest przytulna, nowoczesna i zapewnia dużo miejsca do przechowywania. Praktyczne rozwiązanie: dzięki zastosowaniu siatki Matrix150 pod płytą indukcyjną znalazło się miejsce nawet na szufladę. Piękna aranżacja: otwarty regał wieńczący aneks jest skierowany w stronę salonu.



KOMPLET UCHWYTÓW 829
Wygląd stali szlachetnej




TAVOLA Dąb pinot
STONE Beton

SOFT LACK / MANHATTAN

MAŁO MIEJSCA – DUŻA KUCHNIA

Praktycznie zaprojektowana kuchnia w kształcie litery U pozwala na optymalne wykorzystanie dostępnej przestrzeni. Połączenie SOFT LACK Sahara w delikatnym macie z blatem roboczym i okładziną wnęć w kolorze dęb grafitowy srebrny tworzy ciepłą atmosferę. Regał od strony salonu stanowi doskonałe przejście i oferuje dodatkowe miejsce do przechowywania.




- 1 Blat roboczy znajduje się we wnęce okiennej, co zapewnia dodatkową powierzchnię ustawienia.
- 2 Wszystkie kąty są wykorzystane – użyta tu szafka na kółkach zapewnia optymalne miejsce do przechowywania, nawet w trudno dostępnych miejscach.



KOMPLET UCHWYTÓW 848
Wygląd tytanu szczotkowanego

SOFT LACK Sahara delikatny mat
BLAT ROBOCZY Dqb grafitowy srebrny
MANHATTAN Dqb grafitowy srebrny






SOFT LACK

NA PIERWSZY RZUT OKA TEJ KUCHNI NIE WIDAĆ

Kuchnia ta dyskretnie łączy się z salonem i jest niemal nierozpoznawalna. Jednak dzięki sprytnemu planowaniu ma ona wszystkie atrybuty nowoczesnej kuchni – ale dopiero po dokładniejszym przyjrzeniu się.

SOFT LACK Biały delikatny mat
BLAT ROBOCZY Cement antracyt



- 1 Piekarnik do zabudowy z boku nie jest widoczny z salonu. Praktyczna szafka aptekarska z dużą ilością miejsca do przechowywania jest doskonale zintegrowana wizualnie.
- 2 Moduł wentylatora zamiast okapu kuchennego – sprytnie rozwiązanie, które sprawia, że urządzenia elektryczne pozostają całkowicie ukryte w tej kuchni.





FEEL


ZAUWAŻALNIE WYSOKA JAKOŚĆ

Ciemny kamień naturalny, jasnoszare fronty i minimalistyczne uchwyty sprawiają, że ta kuchnia jest ponadczasowo elegancka. Do tego dochodzą detale, jak zlicowany zlewozmywak i zintegrowany ze ścianą moduł na sprzęt AGD i przechowywanie. Przy pomocy niewielkiej lady można stworzyć pomieszczenie, którego po prostu nie będzie się chciało opuszczać.




Każdy poziom dobrze oświetlony: jak często zdarzało Ci się szukać w najdalszych zakamarkach szuflady? Z oświetleniem wewnętrznym to już przeszłość.

LISTWA UCHWYTOWA 561 Czarny anodyzowany



FEEL SZARY PLATYNOWY Delikatny mat
BLAT ROBOCZY Kamień naturalny antracyt



- 1 Praktyczne szuflady wewnętrzne za drzwiami obrotowymi zapewniają porządek i przejrzysty przegląd.
- 2 Ten granitowy zlewozmywak jest zlicowany równo z blatem i doskonale komponuje się z ogólnym designem.





Oświetlenie do pionowych profili uchwytów GRATIS!
Zobacz warunki promocji na stronie www.nolte-kuechen.com




NOVA LACK

BIEL MOŻE BYĆ TAK NOWOCZESNA

Jeśli chcesz podążać za modą w kierunku schludnego, czystego wyglądu kuchni z dużymi powierzchniami, nie możesz ich pominąć: szafki boczne i szafki do zabudowy urządzeń z nieprzerwanymi drzwiami. Minimalistyczne wrażenie wzmacniają dodatkowo podświetlane profile uchwytów z zagłębieniem MatrixArt. Dekor blatu roboczego w kolorze dębu barriqué, którego użyto również na półkach ściennych, gwarantuje dopasowane, kontrastowe otoczenie.

- 1 Mikser, ekspres do kawy czy sokowirówka: wiele urządzeń kuchennych stało się stylowymi przedmiotami codziennego użytku. Jeśli jest ich zbyt wiele, ale nadal używasz ich na co dzień, pomocna okaże się szafka nasadzana z drzwiami podnoszonymi.
- 2 Podświetlane profile uchwytów z zagłębieniem MatrixArt podkreślają uporządkowany wygląd nieprzerwanych szafek bocznych i szafek do zabudowy urządzeń.

NOVA LACK Biały wysoki połysk
BLAT ROBOCZY Dąb barriqué





ALPHA LACK


DUŻO MIEJSCA

Pomimo kompaktowego rozmiaru ta kuchnia sprawia wrażenie niezwykle przestronnej. Jest to spowodowane rezygnacją z klasycznych uchwytów oraz faktem, że szafki boczne i szafki do zabudowy urządzeń nie są tak wysokie, jak całe pomieszczenie.




- 1 Kuchnie Nolte Küchen dają możliwość łatwego tworzenia nawet odpowiednio umeblowanego przedpokoju.
- 2 Ciepły dekor blatu w kolorze dębu barriqué kontrastuje z jasnymi frontami i harmonijnie przechodzi w osłonę antybrzygową na ścianie.
- 3 Czysta ergonomia: wysoko zabudowana zmywarka do naczyń zapewnia ochronę z tyłu.

ALPHA LACK Biały wysoki połysk
BLAT ROBOCZY Dąb barriqué





MATRIXART
by **notte** KÜCHEN



GLAS TEC PLUS Biały wysoki połysk
BLAT ROBOCZY Czarny PRO



GLAS TEC PLUS KUCHNIA PEŁNA NIESPODZIANEK

Czarno-białe aranżacje to prawdziwe klasyki. Kuchnia GLAS TEC PLUS jest czymś więcej: to prawdziwa rozkosz dla oka. Przyczyniają się do tego wysokiej jakości fronty z prawdziwego szkła oraz designerskie drzwi przeszklone w aluminiowej ościeżnicy w czarnym matowym kolorze, czy też czarne wgłębienia na uchwyt MatrixArt. Dużo miejsca do gotowania i przechowywania dzięki powierzchni roboczej dostępnej z obu stron.

Światło w kuchni nie tylko tworzy przytulną atmosferę czy ciepłe akcenty, lecz przede wszystkim zapewnia dobre samopoczucie. Podświetlane wgłębienie na uchwyt MatrixArt tworzy tutaj wyjątkową atmosferę i stylowo podkreśla linię kuchni.




- 1 Zintegrowane oświetlenie szafki wiszącej tworzy wyjątkowy efekt świetlny.
- 2 Podświetlane wgłębienia na uchwyt MatrixArt podkreślają harmonijną koncepcję oświetlenia.




💡
+20% więcej
miejsca do
przechowywania

LISTWA UCHWYTOWA 560 w kolorze stali szlachetnej



PLUS Szary platynowy delikatny mat
BLAT ROBOCZY Czarny PRO



PLUS

PERFEKCJA W NAJDROBNIJSZYCH SZCZEGÓŁACH

Małe pomieszczenie ze skośnym sufitem? Dzięki Matrix 900 nie stanowi to problemu! Praktyczny wymiar korpusu 90 mm zapewnia maksymalną ilość miejsca do przechowywania nawet w przypadku mniejszych kuchni. Jasny front w kolorze PLUS szary platynowy delikatny mat jest urzekająco subtelny i harmonijnie wtapia się w wystrój pomieszczenia.

- 1 Dzięki wysokości korpusu 90 cm Matrix 900 zapewnia o 20% więcej miejsca do przechowywania niż przedstawiona powyżej standardowa wysokość korpusu 75 cm. Dzięki temu jeszcze lepiej wykorzystujesz każdy kąt i zawsze masz wszystko pod kontrolą.
- 2 Idealne zintegrowanie: kompaktowe miejsce do zmywania naczyń ze zmywarką i segregacją odpadów.



NIE TYLKO KUCHNIA.

Wszystko w jednym miejscu!

Odpowiednie pomieszczenia gospodarcze.

Dopasowane salony.

Całościowe rozwiązania.



- 1 Front LUCCA cement szary szafirowy tworzy tutaj idealne przejście do jadalni i salonu.
- 2 Powierzchnia w kolorze dęb pinot TAVOLA promieniuje ciepłem i przytulnością, stanowiąc ekscytujący kontrast z frontami SOFT LACK w kolorze szarym platynowym delikatny mat.
- 3 Z ARTWOOD naturalny dąb z sękami masz w części salonu ten sam wystrój, co w kuchni – uzupełniony o elegancką szafę witrynową.

NOLTE LIVING – PERFEKCYJNIE ZAARANŻOWANY SALON

Kuchnie Nolte Küchen pozwalają na zaaranżowanie również salonu z wykorzystaniem materiałów przeznaczonych do kuchni. Dzięki naszym nowoczesnym meblom można stworzyć idealne pod względem wizualnym przejście z kuchni do innych pomieszczeń, takich jak salon czy jadalnia.





WSZYSTKO SCHOWANE – OBOK KUCHNI

Jak powinno wyglądać Twoje pomieszczenie gospodarcze? To zależy oczywiście od ilości miejsca, jaką masz do dyspozycji, i od Twoich indywidualnych potrzeb. Jedni wykorzystują je do przechowywania artykułów gospodarstwa domowego, inni – zamieniają w piękną garderobę z licznymi, pojemnymi szufladami. Decyzja należy do Ciebie. A co powiesz na meblościankę doskonałą? Z jednej strony funkcjonalne pomieszczenie gospodarcze ze wszystkim, co powinno się w nim znaleźć, a z drugiej – atrakcyjny korytarz z garderobą i szafką wiszącą w funkcji komody, gdzie znajdzie się miejsce chociażby na klucze.



- 1 Sprytne rozwiązanie: garderoba jako meblościanka zapewnia dużo miejsca.
- 2 Mała szafka wisząca jako komoda: idealna na drobiazgi potrzebne na co dzień.



Tina Ruthe (@tinaruthe_) mieszka w m. Bielefeld ze swoim mężem i córkami, bliźniaczkami Emmi i Lilli (5). Po uzyskaniu wykształcenia w zawodzie asystentki medycznej, studiowała komunikację zdrowotną i ukończyła studia magisterskie w zakresie zdrowia publicznego. Tina jest blogerką, pisze o życiu w roli mamy, modzie i wielu innych sprawach. Dużo czasu spędza z rodziną, ale lubi też wychodzić gdzieś z przyjaciółmi.

Nolte Küchen X @tinaruthe_

Jak to się stało, że zaczęłaś dzielić się swoim życiem na Instagramie?

To nigdy nie był mój plan, ale w pewnym momencie na Facebooku poczułam, że mogę być trochę uciążliwa, jeśli zamieszczam za dużo zdjęć. Wtedy pojawiła się aplikacja Instagram – dokładnie to miejsce, które służy do zamieszczania zdjęć. I wtedy tam się pojawiłam.

Masz dwa nowe pomieszczenia gospodarcze, co raczej w dzisiejszych czasach za często się nie zdarza. Skąd ten pomysł?

Wprowadziliśmy się tu półtora roku temu i mamy te dwa pokoje. Ale panował w nich całkowity chaos. A ja uwielbiam porządek. Lubię, gdy jest czysto, a każda rzecz ma swoje miejsce. Ale tutaj było to po prostu niemożliwe. Były tu zestawione ze sobą regały. Czułam się nieco przeciężona koniecznością urzędzenia z nich praktycznych pomieszczeń gospodarczych. I wtedy z pomocą przyszła mi firma Nolte Küchen.

Czy miałas wcześniej pomysł na to, jak ma wyglądać Twoje pomieszczenie gospodarcze? Czy może koncepcja pojawiła się pod wpływem inspiracji na FORUM Nolte?

To pojawiło się dopiero dzięki FORUM. Wcześniej nie wiedziałabym, że na takie rzeczy, jak odkurzacze, mopy itp., jest osobna szafka i jak bardzo to rozwiązanie jest praktyczne!

Wybrałaś kolor oliwkowy, na który nie każdy by się zdecydował. Jak na to wpadłaś?

Cóż, moje oczy są koloru zielonego. W zasadzie to zależy od odcienia, ale oliwkowa zieleń jest prawdopodobnie teraz absolutnym hitem kolorystycznym – a mnie udziela się ten zachwyty.

Co było Twoim absolutnym Must-Have, co koniecznie chciałaś mieć?

Mamy dwa pomieszczenia gospodarcze: jedno przeznaczone do prania, a drugie do przechowywania – ze skrzynkami na napoje i lodówką. Dla mnie ważna była zintegrowana lodówka do zabudowy, a także szafka do układania skrzynek z napojami. Must-have do drugiego pomieszczenia gospodarczego to szuflady, do których segreguję pranie.



„Oliwkowa zieleń jest prawdopodobnie teraz absolutnym hitem kolorystycznym – a mnie udziela się ten zachwyty”.

Co było dla Ciebie ważne w przypadku pomieszczenia gospodarczego?

Miejsce do przechowywania. I by zostawić wolną podłogę. Wcześniej w całym pomieszczeniu stały kosze pełne prania. Ważne było dla mnie pozbycie się ich i umieszczenie brudnej bielizny gdzieś w szufladach, aby wszystko wyglądało schludnie.

Sama aktywnie towarzyszyłaś w projektowaniu swoich pomieszczeń gospodarczych. Sprawilo Ci to frajdę?

Przyjemnie było oglądać realizację. Ale jestem zwolennikiem teorii „niech robią to ci, którzy którzy się na tym znają”. Na przykład ta wspaniała firma Nolte Küchen: uzyskałam wielką pomoc od nich przy aranżacji domu, między innymi przy doborze kolorów ścian. Naprawdę są ludzie, którzy potrafią to zrobić lepiej niż ja – i tak właśnie jest w przypadku Nolte Küchen.

Powiedziałaś, że porządek jest dla Ciebie ważną sprawą. Masz tu na myśli kompletny system organizacji wewnętrznej?

Lubię, kiedy w szafkach jest wszystko posegregowane. Często zostawiam bałagan, a potem muszę sprzątać. Chodzi o to, by wszystko miało swoje miejsce. Pudełka w szafkach zawsze wprowadzają super porządek. W pomieszczeniu gospodarczym mamy szafkę aptekarską, którą wykorzystujemy do utrzymania porządku. Moje szafki są tu prawie jak w kuchni: wszędzie dużo miejsca do przechowywania, fronty z przodu i brak bałaganu.

Co oznacza dla Ciebie hasło „życie w kuchni”?

W zasadzie przez cały dzień stale się wszystko kręci wokół jedzenia. A jeszcze w przerwach między posiłkami pijemy kawę. Dla mnie otwarta kuchnia jest mega komunikatywnym miejscem. Niezależnie od tego, czy spędzam tam czas z rodziną czy z przyjaciółmi – jest po prostu pięknie. Z tym kojarzy mi się radość.





Selina (@seli_schne) mieszka wraz z mężem Sebastianem w pięknym powiecie Lahn-Dill w miejscowości Haiger. Pracuje w kasie oszczędnościowej w dziale marketingu/zarządzania sprzedażą, a Sebastian jest zatrudniony w przemyśle metalowym. W wolnym czasie Sebastian gra w piłkę nożną na pozycji napastnika – ta fascynacja trwa już od dzieciństwa. Pasją Seliny jest taniec. Uwielbia też piec ciasta, jest wielką miłośniczką filmów i seriali oraz osobą kochającą życie rodzinne.

Nolte Küchen X @seli_schne



„Nasza kuchnia jest centralnym miejscem w domu i to ona przyciąga wzrok od razu po wejściu”.

Jak ważna jest kuchnia w Waszym domu?

Och, bardzo ważna. Jest centralnym miejscem w domu i to ona przyciąga wzrok od razu po wejściu.

Czego nie mogło zabraknąć w Waszej kuchni?

Co jest dla Was szczególnie ważne?

Zdecydowanie duża lodówka i płyta grzewcza z wentylatorem blatowym. Konwencjonalne okapy kuchenne przyprawiają mnie o dreszcze. I jeszcze coś, nasza kuchnia nie miała mieć uchwytów.

Dlaczego zdecydowaliście się na otwartą kuchnię?

Czy masz jakieś wskazówki, jak sprawić, by otwarte przestrzenie były przytulne?

Myślę, że to dlatego, że nawet jeśli jesteśmy w kuchni, możemy komunikować się z ludźmi, którzy są jeszcze w domu. Gotowanie czy pieczenie staje się wówczas po prostu przyjemniejsze. A poza tym, ta koncepcja najlepiej pasuje do naszego nowoczesnego stylu życia. Moja rada dotycząca przytulności: w otwartym salonie nie należy stosować dwóch różnych pokryć podłogowych. To wprowadza taki przestrzenny niepokój i podział. Zdecydowaliśmy się na parkiet w całym domu. Daje on wrażenie takiego ogólnego ciepła. Jak na razie jesteśmy z niego zadowoleni również w kuchni. Oczywiście, trzeba trochę bardziej uważać, ale to samo byłoby z każdym innym nowym pokryciem podłogowym.

Mieszkasz w skandynawskim, minimalistycznym stylu.

Co Cię urzekło w takim stylu aranżacji wnętrza?

I jeszcze: czy odzwierciedla on również Twój charakter?

Tak właśnie myślę, że ten styl dobrze do mnie pasuje. Jestem osobą dość prostolinijną, bezpośrednią i szczerą. Z drugiej strony jestem też osobą bardzo uczuciową. Mieszanka tych dwóch składników znajduje swoje odzwierciedlenie także w stylu wyposażenia wnętrza. A poza tym nieustannie sprzątam i żyję zgodnie z zasadą: mniej znaczy więcej.

Jakie wskazówki dałabyś innym osobom, które chcą zaplanować swoją kuchnię?

1. Daj sobie czas na planowanie.
2. Nie kieruj się tylko aktualnymi trendami, ale miej też świadomość, że taka kuchnia prawdopodobnie pozostanie w domu przez następne 20 lat. Zadaj sobie więc pytanie, czy za 5 lat nadal będzie podobać Ci się ten czy inny front.
3. Zaplanuj jak najwięcej szuflad z wysokim frontem/szuflad wysuwanych. Nie ma nic lepszego i bardziej praktycznego.
4. Odważnie podchodź do wentylatorów blatowych jako alternatywy dla klasycznego okapu kuchennego.

Dlaczego wybrałaś Nolte Küchen?

Jak natrafiłaś w ogóle na Nolte Küchen?

Moi rodzice w swoim drugim domu również zlecieli montaż kuchni pod zabudowę Nolte Küchen, z dużym modułem kuchennym i wysoką szafką ścienną w zabudowie. Wygląd i jakość przemawiały do mnie od samego początku.





Plan: mieszkanie w wielkim mieście, w starym budownictwie, ze sztukaterią przy wysokich sufitach i tarasem. Realizacja: Nowe mieszkanie bez sztukaterii, z galerijką i ogrodem na wsi.

Po kilku latach mieszkania w stolicy, Julia (@hanghaus15) powróciła w swe rodzinne strony i wybudowała ze swoim partnerem dom jednorodzinny na terenie spokojnej gminy w Dolnej Austrii. Projekt został w dużej mierze stworzony przez samych właścicieli, a wiele prac przy i wokół domu również było zastugą ich własnych rąk. Piękny widok i nasłonecznienie były głównymi kryteriami wyboru działki. Dom, usytuowany na południowym stoku, zapewnia im jedno i drugie. Również wystrój wnętrza łączy w sobie nowoczesność z klasyką, wypełniając nowy budynek wyjątkową atmosferą.

Nolte Küchen X @hanghaus15

W jednym z postów piszesz w odniesieniu do kuchni o miłości od pierwszego wejrzenia. Jak myślisz, dlaczego właśnie tak?

Jak to zwykle bywa z miłością od pierwszego wejrzenia: trudno to wyjaśnić, ale wszystko po prostu pasuje. Nie miałam wcześniej absolutnie żadnego pomysłu na moją wymarzoną kuchnię i myślałam, że będzie to długi proces dokonywania wyborów. Ostatecznie jednak tym „czymś” było współgranie designu, kolorów i dopracowanych detali, takich jak uchwyty z brzozy. Jestem zafascynowana architekturą Art déco i projekt kuchni bardzo mocno do niej nawiązuje.

Jak opisałabyś swoją kuchnię?

Wyjątkowa, choć nie jest nachalna. Prosta, ale nie nudna. Klasyczna, ale nie przestarzała.

Czy decyzja o tak szczególnym projekcie wymagała również pewnej odwagi?

Nie sądzę wcale, że projekt był aż tak wyjątkowy, aby trzeba było do niego podejść z odwagą. Nie jest to jednak może typowa kuchnia, którą możesz zobaczyć w nowym budynku w naszym kraju. Mogę jedynie doradzić wszystkim, aby nie kierowali się zbyt trendami, ale wsłuchali się w siebie i wybrali to, co naprawdę najbardziej im się podoba. W końcu kuchnia to inwestycja, która towarzyszy Ci przez lata, jeśli nie dekady.

Jak wyglądał Twój proces planowania kuchni?

Od razu muszę powiedzieć, że na etapie budowy z prawie każdego projektu, który mieliśmy, chyba trzykrotnie się wycofywaliśmy. Znow wyburzano ściany, wykuvano wyjścia na oświetlenie w betonowym suficie, przesuwno okna... a nawet układ kuchni zmieniono w ostatniej chwili. Najbardziej pomogło nam wybudowanie kuchni w stanie surowym za pomocą kartonów i odgrywanie procesów typowych w tym pomieszczeniu. Wraz z naszą cierpliwą projektantką kuchni udało nam się w końcu znaleźć rozwiązanie, które uznaliśmy za perfekcyjne.

Z jakiego materiału wykonany jest blat roboczy?

I dlaczego zdecydowaliście się na właśnie taki?

Zdecydowaliśmy się na blat o grubości 3 cm, wykonany z białego kwarcytu. Podoba mi się wygląd marmuru – ale odradzano nam jego zastosowanie w kuchni. Kwarcyt swoim wyglądem, łatwą pielęgnacją i de facto niezniszczalnością zaspokaja wszystkie nasze wymagania dotyczące blatu roboczego.

Ta podświetlona szafka witrynowa jest tu wielką atrakcją!

Jak wpadliście na taki pomysł?

Tu znow mogę się odwołać do pierwszej odpowiedzi. Odkryliśmy tę szafkę witrynową w roku 2020 w tym właśnie katalogu kuchni i od razu zastanawialiśmy się, gdzie moglibyśmy ją uwzględnić w naszej aranżacji. W toku planowania i ona zmieniała dość często swoją lokalizację. Ale wreszcie znalazła miejsce w samym sercu kuchni. Pasma świetlne można indywidualnie zmieniać z barwy chłodnej na ciepłą, więc często szafka spełnia u nas funkcję wieczornego oświetlenia ambientowego.

Co oznacza dla Ciebie hasło „życie w kuchni”?

Ze względu na otwarty projekt salonu i jadalni, kuchnia nie jest tylko środkiem do celu, ale również wprawia w dobre samopoczucie. Taka funkcja była dla mnie ważna we wszystkich pomieszczeniach



„Jak to zwykle bywa z miłością od pierwszego wejrzenia: trudno to wyjaśnić, ale wszystko po prostu pasuje”.



CAŁA PALETA.

**Wszystko widoczne na
pierwszy rzut oka!**

*Nasze fronty, kolory, materiały
i dekory: wybór należy do Ciebie.*

WSZYSTKIE MOŻLIWOŚCI WIDOCZNE NA PIERWSZY RZUT OKA

Tutaj można szybko się rozeznaczyć: na kolejnych stronach znajdują się wszystkie fronty z naszej wszechstronnej oferty, produkowane z wykorzystaniem innowacyjnego wymiaru siatki Matrix 150 i wyposażone w wybrane uchwyty – posortowane wg grup cenowych.



LAMINAT LAKIEROWANY

Cechą charakterystyczną lakierowanego laminatu jest wyjątkowo spokojna powierzchnia o optymalnej wytrzymałości. Te fronty składają się z płyty wykonanej z tworzywa drzewnego, której powłoka została polakierowana w trakcie procesu produkcyjnego. W zależności od upodobań – wysoki połysk lub delikatny mat.



LAMINAT

Wysokiej jakości, delikatnie matowa powierzchnia laminatu o właściwościach zapobiegających pozostawianiu odcisków palców, która charakteryzuje się bardzo wysoką odpornością.



PRAWDZIWIY LAKIER

Błyszczące fronty pokryte prawdziwym lakierem są kilkakrotnie lakierowane, a następnie polerowane, co pozwala uzyskać zamkniętą i wyjątkowo gładką powierzchnię. Oprócz błyszczących frontów dostępne są fronty pokryte miękkim, matowym, prawdziwym lakierem. Te ostatnie urzekają swym ciekawym wyglądem.



PRAWDZIWE SZKŁO

Fronty z prawdziwego szkła – luksusowe i przytulne. Na wysokogatunkowy materiał nośny przykleja się polakierowaną od tyłu tafelę szkła bezpiecznego. Front szklany o niesamowitej odporności na zużycie nadaje kuchni nowoczesnej przejrzystości i przestrzeni.



NATURALNE DREWNO

Drewno, jako pierwotny i czysto naturalny produkt, wnosi do kuchni ciepło i bezpieczeństwo. Naturalne zmiany koloru i struktury, uwiadaczające się w rysunku słojów, to nieodłączny element drewna. Naturalny surowiec o doskonałej, rzemieślniczej jakości obróbki zastosowany w kuchni, nadaje jej uroku i charakteru.



PRAWDZIWIY METAL

Fronty z prawdziwego metalu nadają kuchni autentyczności i charakteru: kilka warstw mieszaniny cząsteczek metalu, żywicy i farby nakłada się na podstawę z płyty wykonanej z tworzywa drzewnego i zabezpiecza bezbarwnym lakierem. Całość dodatkowo przekonuje efektem magnetycznym.



PRAWDZIWIY CEMENT


Niezwykły wygląd tej powierzchni uzyskano dzięki nieregularnym wgłębieniom w płycie wykonanej z tworzywa drzewnego. Następnie płytę ręcznie pokrywa się cementem, ziemią krzemionkową i kolorowym lakierem, po czym jest dodatkowo zabezpieczana lakierem bezbarwnym. Solidne i piękne w celu uzyskania szczególnie kontrastowych zestawień.

MANHATTAN UNI



Biały arktyczny Biały Magnolia Sahara Szary platynowy Szary kwarcowy Grafitowy Oliwkowy Black green Czerwona henna

MANHATTAN




Brzoza kiruna Dąb korkowy Dąb chalet Dąb wulkaniczny Dąb grafitowy srebrny Dąb nero

LUCCA




Cement szary szafirowy Cement szary agat Cement antracyt

ARTWOOD




Dąb z sękami naturalny Dąb dziki rustykalny Orzech królewski Orzech kubański Dąb podpalany

STONE




Beton biały Beton Kolor bazaltowy

FEEL




Biały arktyczny delikatny mat Biały delikatny mat Magnolia delikatny mat Sahara delikatny mat Lawa delikatny mat Szary platynowy delikatny mat Szary kwarcowy delikatny mat

METAL



Szary stalowy Tlenek miedzi

LUX




Biały arktyczny wysoki połysk Biały wysoki połysk Magnolia wysoki połysk Sahara wysoki połysk Lawa wysoki połysk Szary platynowy wysoki połysk Szary kwarcowy wysoki połysk

Więcej INFORMACJI



PLUS




Biały delikatny mat Szary platynowy delikatny mat Lava delikatny mat Szary kwarcowy delikatny mat Grafitowy delikatny mat Czarny delikatny mat

VENTA



Biały Magnolia

ALPHA LACK



Biały arktyczny wysoki połysk Biały wysoki połysk Magnolia wysoki połysk Sahara wysoki połysk

SIGMA LACK



Biały delikatny mat Szary kwarcowy delikatny mat

FOCUS




Biały delikatny mat Szary platynowy delikatny mat

PORTO




Biały delikatny mat Szary platynowy delikatny mat

FINE LACK



Biały arktyczny wysoki połysk Biały wysoki połysk Szary platynowy wysoki połysk Grafitowy wysoki połysk

NOVA LACK



Biały arktyczny wysoki połysk Biały wysoki połysk Magnolia wysoki połysk Sahara wysoki połysk Szary platynowy wysoki połysk Szary kwarcowy wysoki połysk Grafitowy wysoki połysk Głęboki niebieski wysoki połysk Nocna czerń wysoki połysk

FLAIR



Biały / obrzeże wygląd stali szlachetnej Biały / obrzeże wygląd mosiądzu Biały / obrzeże dąb wulkaniczny



Czarny / obrzeże wygląd stali szlachetnej Czarny / obrzeże wygląd mosiądzu Czarny / obrzeże dąb wulkaniczny

FERRO



Niebieska stal Stal kortenowska

TAVOLA



Dąb pinot Dąb barolo

PORTLAND



Cement szary szafirowy Cement szary agat Cement antracyt

GLAS TEC PLUS



Biały wysoki połysk

GLAS TEC SATIN



Biały

ELEGANCE



Biały wysoki połysk

LEGNO



Dąb Szampański Dąb truflowy Dąb sepia



Harmonia

w każdym połączeniu.

Kolor oznacza
inspirację, stymulację, kreatywność.

Kolor oznacza życie.

Na dodatek oferuje niemal *nieskończone*
możliwości indywidualizacji.

Ciepłe odcienie działają pobudzająco,
chłodniejsze kolory uspokajają.

Te same odcienie tworzą *harmonię*,
a wyraźny kontrast
atrakcyjne akcenty.


Krótko mówiąc, nic nie wpływa
na atmosferę
pomieszczenia tak, jak kolor.

Odkryj zatem naszą nową koncepcję
kolorystyczną –
odkryj *swoją własną kuchnię*.




PERFEKCJA WEWNĄTRZ I NA ZEWNĄTRZ – NASZE DEKORY KORPUSÓW


Niezależnie, którą z naszych kuchni wybierzesz: jej perfekcja zostanie osiągnięta dopiero wtedy, gdy również obszar ukryty za frontami będzie spełniać surowe normy jakości. Dlatego w celu uzyskania jednolitego wyglądu wszystkie korpusy są wewnątrz i na zewnątrz wykończone tym samym dekokrem – nie tylko w przypadku odcieni drewna, lecz także przy wszystkich kolorach uniwersalnych.




Naturalny dąb z sękami



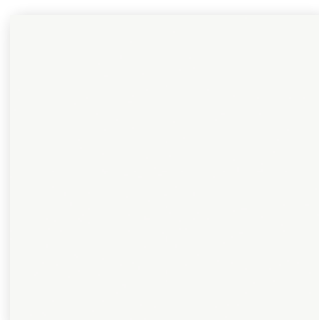
Dąb chalet




Dąb wulkaniczny



Orzech królewski



Biały arktyczny




Szary platynowy




Szary kwarcowy



Grafitowy



Biały premium



Magnolia



Sahara




Beton



Biały premium z połyskiem



Magnolia z połyskiem



Sahara z połyskiem



To, co zachwyca od pierwszego wejrzenia, przekonuje każdego dnia na nowo: harmonia i perfekcja, które utrzymują się również we wnętrzu szafy.

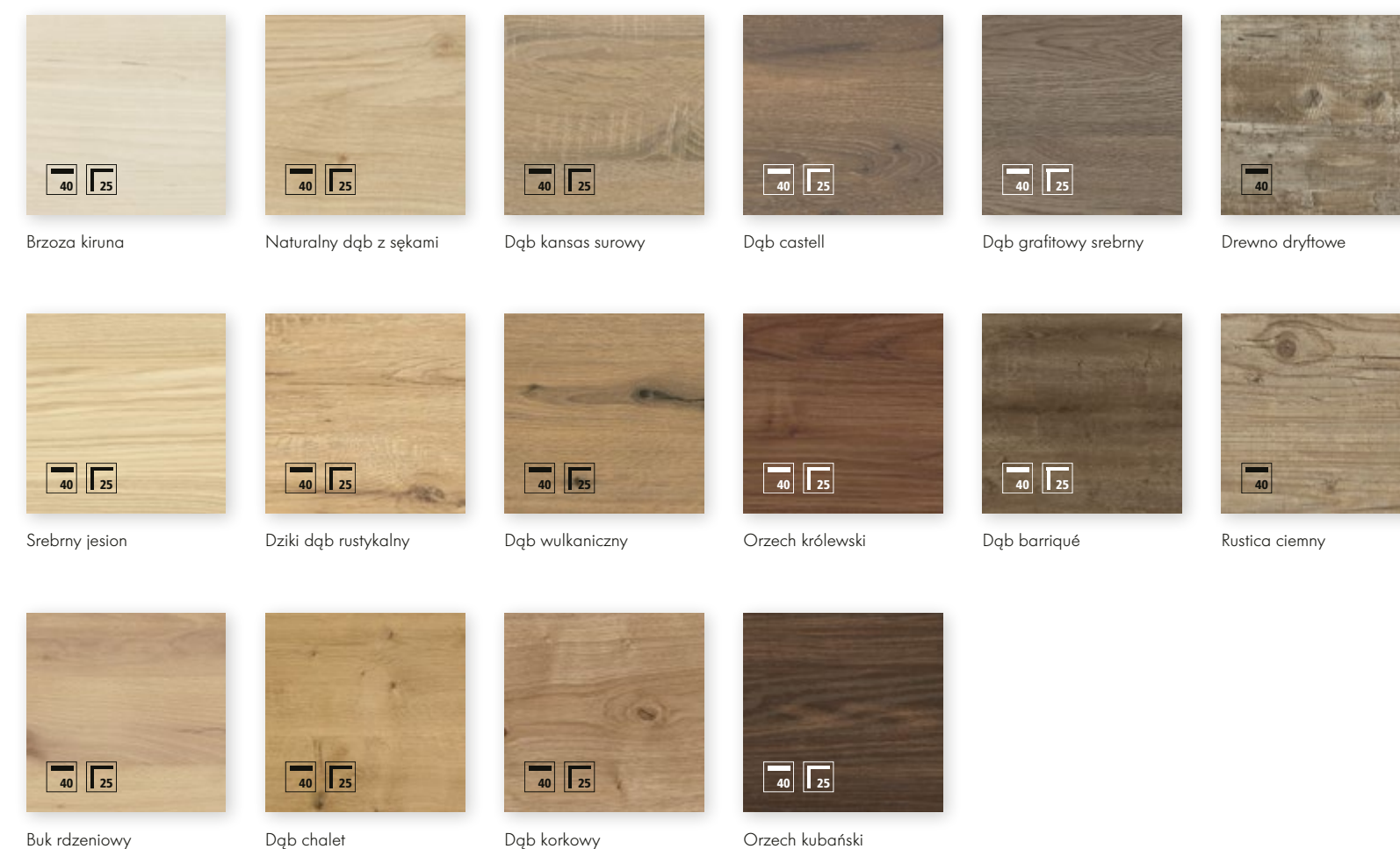
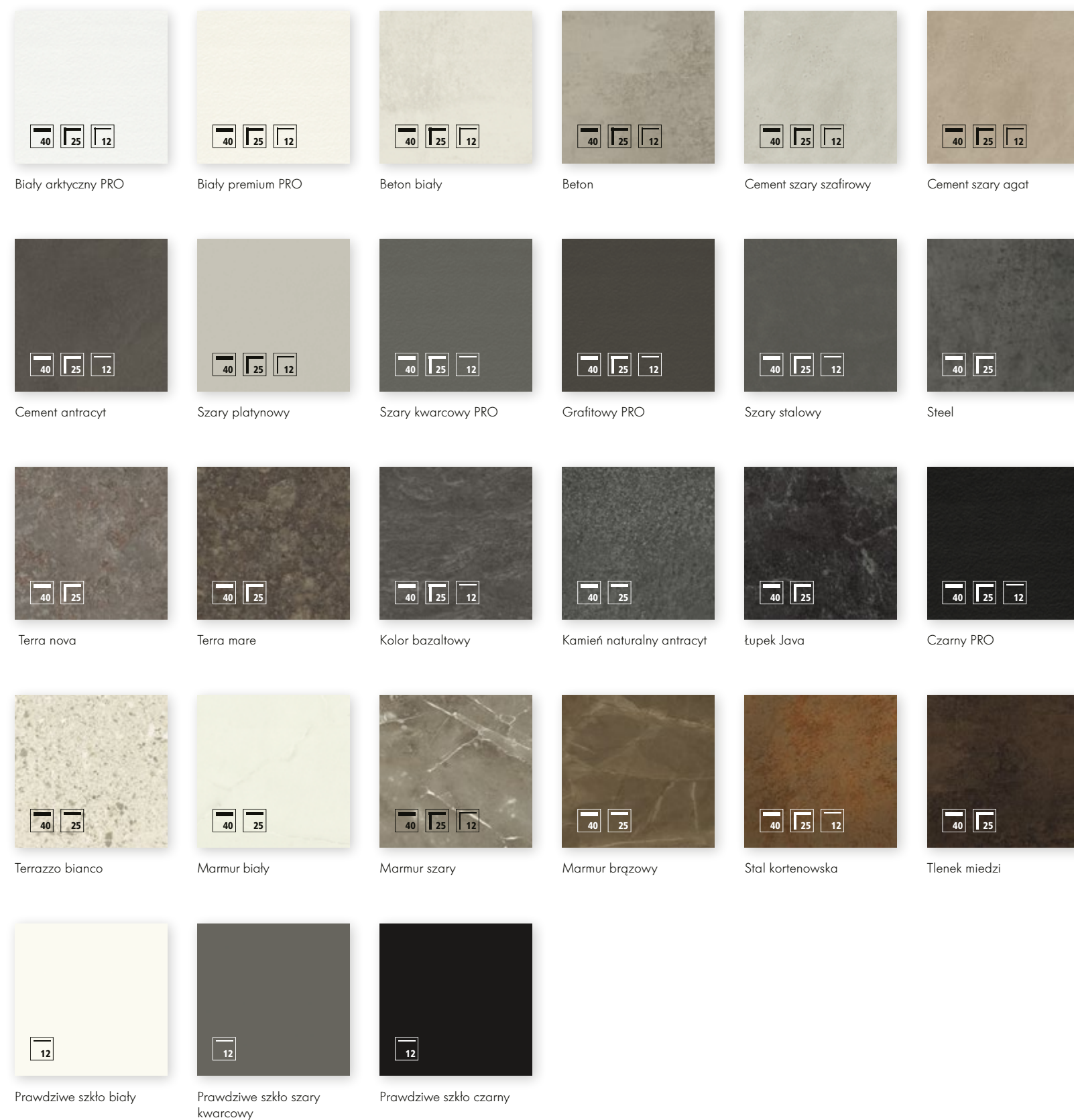
SZCZELNOŚĆ TO SZCZELNOŚĆ

W przypadku Nolte Küchen powyższe stwierdzenie można potraktować dosłownie: drzwi ze szczelną krawędzią zamykają się tak dokładnie, że do wnętrza szafki przedostaje się znacznie mniej kurzu.



NATURALNY UROK LUB CHŁODNA ELEGANCJA – BLATY O WYGLĄDZIE KAMIENIA, GŁADKIE LUB O WYGLĄDZIE DREWNA

Gdy jakość jest odpowiednia, kluczowe znaczenie ma wzornictwo. W przypadku naszych blatów oznacza to, że masz wolność wyboru. Jasne kolory uniwersalne sprawiają, że kuchnia jest elegancka, a realistyczny wygląd kamienia nadaje całemu pomieszczeniu konkretną strukturę. Dla tych, którzy preferują ciepłą i domową atmosferę w kuchni od zawsze idealne są blaty drewniane. Do wyboru jest wiele różnych dekorów, które można dopasować do własnych upodobań – oczywiście zawsze w wysokiej jakości i z zachowaniem najwyższych standardów wzornictwa.



” Dla nas zrównoważony rozwój nie jest po prostu trendem. Zrównoważony rozwój oznacza dla nas traktowanie z szacunkiem ludzi, otoczenia i przyrody. “



Zrównoważony rozwój był zawsze częścią polityki korporacyjnej Nolte Küchen. Odpowiedzialność społeczna, ochrona środowiska i zabezpieczenie zasobów naturalnych są na stałe zakotwiczone w naszych codziennych działaniach i myśleniu, aby osiągnąć trwałą poprawę dla ludzi i przyrody.

OBSZARY NASZEGO ZAANGAŻOWANIA...



PRZEDSIĘBIORSTWO

W duchu dobrego ładu korporacyjnego i związanych z nim wartości, na przestrzeni lat stworzyliśmy wytrzymałe struktury, procesy i relacje partnerskie. Wysoka jakość, nowoczesna estetyka, zrównoważony rozwój, a także atrakcyjny stosunek ceny do jakości to czynniki, które zawsze uwzględniamy w naszym asortymencie produktowym. Przykładowo, ponad 99% wykorzystywanego przez nas drewna pozyskujemy w oparciu o kryteria zrównoważonego gospodarowania drzewostanem.



ŚRODOWISKO

Jako firma postawiliśmy sobie za cel utrzymanie odpowiedzialnego i zrównoważonego podejścia do zasobów naturalnych. Dzięki efektywnemu zarządzaniu klimatem i środowiskiem doprowadziliśmy do tego, by nasza produkcja w zakładach w Löhne i Melle była neutralna dla klimatu. Głównym źródłem energii w Nolte Küchen jest certyfikowana ekologiczna energia elektryczna oraz nasze kotły grzewcze na poprodukcyjne odpady drzewne.



CZŁOWIEK

Nasi pracownicy są dla nas niezwykle ważni. Ich zaangażowanie, wiedza, doświadczenie i ciekawość są tym, co czyni nas Nolte Küchen. Dlatego też stale zachęcamy naszych pracowników do dalszego rozwoju – zarówno w sferze zawodowej poprzez szkolenia i doskonalenie, jak i w sferze prywatnej poprzez poszanowanie i wspieranie równowagi między życiem zawodowym a prywatnym.



SPOŁECZEŃSTWO

Od momentu założenia Nolte Küchen jesteśmy ściśle związani z regionem, aktywnie wspierając jego dobrobyt i rozwój. Zaangażowanie społeczne jest u nas tradycją i zawsze było priorytetem. W ten sposób pomagamy ludziom i regionom w sytuacjach kryzysowych, m.in. współpracujemy z instytucjami edukacyjnymi, stowarzyszeniami i fundacjami zajmującymi się ochroną dzieci. Nasze credo brzmi: pomagajmy tam, gdzie pomoc jest potrzebna!

Zapoznaj się tutaj z raportem ZRÓWNOWAŻONEGO ROZWOJU NOLTE



Living in the kitchen ...

... to motto, które w Nolte Küchen można rozumieć zupełnie dosłownie. Tutaj znajdziesz wszystko, co jest niezbędne, aby Twoja wymarzona kuchnia stała się rzeczywistością: rozwiązania niemalże na każdą kieszeń, spełniające wszelkie oczekiwania i zawsze najlepszej jakości – made in Germany.



VF-KJ23-PL
Zmiany techniczne zastrzeżone. Ze względu na technikę druku i fotografowania odcienie kolorów przedstawione w niniejszym katalogu mogą się nieznacznie różnić od oryginalnych kolorów. Opłata ochronna 5 euro.
Nolte Küchen GmbH & Co. KG | Anni-Nolte-Straße 4 | 32584 Löhne | tel.: +49 57 32 / 8990 | www.nolte-kuechen.com



nolte[®]
KÜCHEN